

# Zoom 操作方法 <レッスン参加 スマートフォン編>

## ●レッスンへの参加方法

1) レッスン前日までに、レッスンへの**ログインリンク先**および**ID 等**をメールでお知らせします



2) レッスン当日、開始時間 5 分前までにログインして下さい  
※届いたお知らせメールに記載されている**ログインリンク先**をタッチする

3) 講師がレッスン開始設定を行うまでは、以下の画面で待機して下さい



4) 以下の画面が出た場合は、お名前を入力して「続行」をタッチして下さい



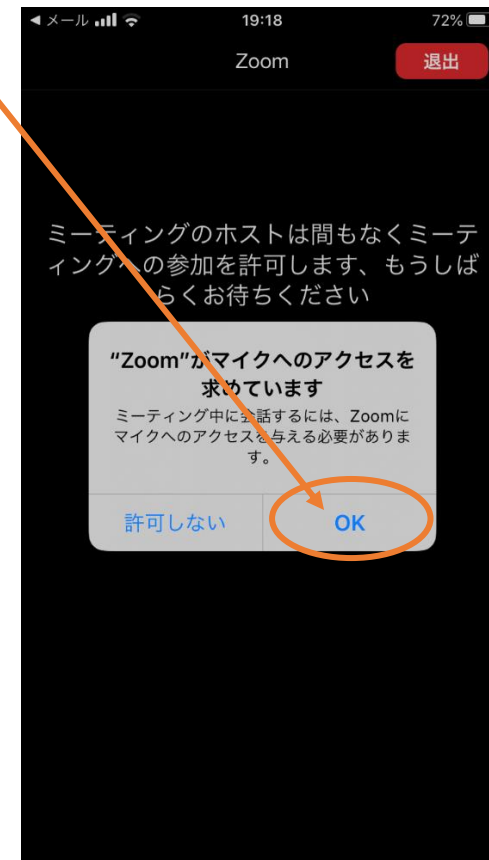
5) 「OK」をタッチして下さい



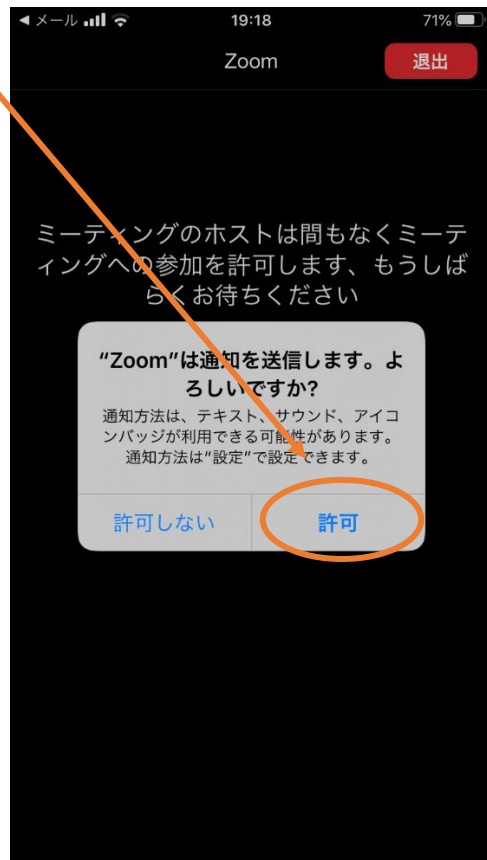
6) 「ビデオ付きで参加」をタッチして下さい



7) 「OK」をタッチして下さい



8) 「許可」をタッチして下さい

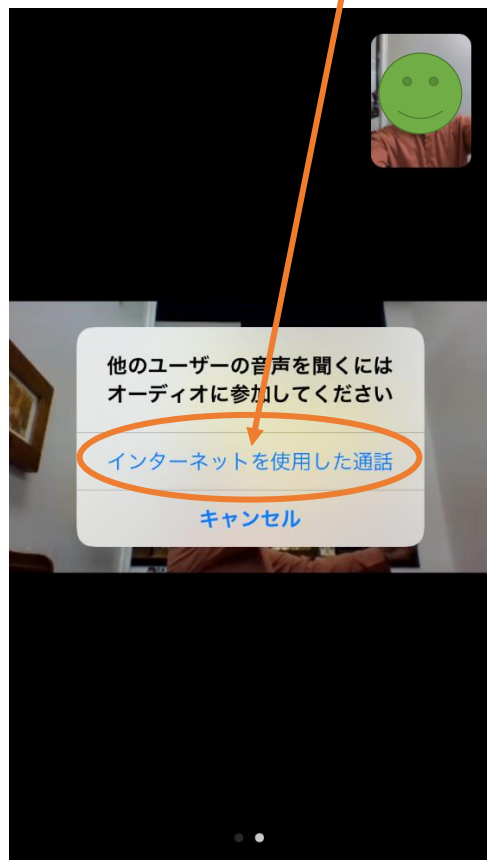


9) お時間までこのままお待ち下さい

(授業開始時間になりますと、講師側で参加許可の操作を行います)



10) 画面が切り替わりましたら、「インターネットを使用した通話」をタッチして下さい



11) 講師が画面に現れましたら、レッスン参加完了です

